

# MOBILIARIO BUTACAS RESPALDO BAJO



## SILLÓN S134

- Tapicería Vinílica.
- Barnices de Poliuretano.
- Medidas:  
Alto. 82 cm., ancho: 58 cm., fondo: 58 cm.  
altura asiento: 47 cm., altura brazo: 66 cm.

**Precio: 78 € + IVA**



## SILLÓN S151

- Tapicería Vinílica.
- Barnices de Poliuretano.
- Medidas:  
Alto. 82 cm., ancho: 57,5 cm., fondo: 58 cm.  
altura asiento: 47 cm., altura brazo: 66 cm.

**Precio: 83,25 € + IVA**



## SILLÓN S161

- Tapicería Vinílica.
- Barnices de Poliuretano.
- Medidas:  
Alto. 88 cm., ancho: 59 cm., fondo: 54 cm.  
altura asiento: 46 cm., altura brazo: 66 cm.

**Precio: 107,45 € + IVA**



## SILLÓN S121

- Ideal por su altura de brazos en mesas más bajas.
- Tapicería Vinílica.
- Barnices de Poliuretano.
- Medidas:  
Alto: 78 cm., ancho: 58 cm., fondo: 54 cm.,  
altura asiento: 46 cm., altura brazo: 61 cm.

**Precio: 102,50 € + IVA**



## SILLÓN F181 respaldo medio

- Estructura maciza de haya 1 calidad, con cantos y bordes redondeados.
- Asiento y respaldo contrachapado laminado de 12mm con espuma de poliuretano de alta densidad.
- Asiento ergonómico con inclinación.
- Medidas:  
Alto. 88 cm., ancho: 66 cm., fondo: 66 cm.  
altura asiento: 46 cm., altura brazo: 61 cm.

**Precio: 167 € + IVA**

# MOBILIARIO

## MESITAS Y MESAS



### SILLA S445

- Ideal comedores reducidos.
- Tejido vinílico Dynactiv de fácil limpieza y conservación.
- Montados tacos deslizadores.
- Medidas:  
Alto 91 cm, ancho 45 cm, fondo 48 cm

**Precio: 67,85 € + IVA**



### SILLA S58

- Tejido vinílico Dynactiv de fácil limpieza y conservación.
- Montados tacos deslizadores.
- Medidas:  
Alto 91 cm, ancho 45 cm, fondo 48 cm

**Precio: 71,45 € + IVA**




### MESA COMEDOR

- Fabricado en madera de haya.
- Altura: 76 cm.
- Medidas:  
desde 90 cm hasta 180 cm de diámetro.



### MESA COMEDOR

- Fabricado en madera de haya.
- Variedad de colores.
- Altura: 76 cm.
- Medidas:  
desde 70 x 70 hasta 180 x 80 cm.



### MESITA GERIÁTRICA

- Mueble de un cajón, cubeta de melamina de 19 mm, guía metálica.
- Puerta con bisagra progresiva para evitar golpes.
- Con un estante en el interior de 250 mm de fondo.
- 4 ruedas aptas para parquet.
- Fabricado todo en 19 mm, trasera de 3 mm.
- Posibilidad de cerradura amaestrada, ideal para seguridad.
- Medidas:  
Alto: 820 mm, ancho: 380 mm, fondo: 580 mm

# MOBILIARIO BUTACAS RESPALDO ALTO



## SILLÓN F171

- Estructura en madera maciza de haya de 1ª calidad.
- Tapicería Vinílica.
- Barnices de Poliuretano.
- Medidas:  
Alto. 112 cm., ancho: 56 cm., fondo: 72 cm.  
altura asiento: 45 cm., altura brazo: 64 cm.

**Precio: 129 € + IVA**

**Precio: 147 € + IVA (Orejero)**



## SILLÓN F173

- Asiento ergonómico con inclinación.
- Estructura en madera maciza de haya de 1ª calidad.
- Tapicería Vinílica.
- Barnices de Poliuretano.
- Medidas:  
Alto. 110 cm., ancho: 59 cm., fondo: 75 cm.  
altura asiento: 45 cm., altura brazo: 63 cm.

**Precio: 139 € + IVA**

**Precio: 159 € + IVA (Orejero)**



## SILLÓN R509

- Sillón fijo de gran confort.
- Goma ignífuga HR
- Posibilidad incorporar orejeras y cabecilla.
- Medidas:  
Altura total respaldo 110 cm.,  
ancho: 66 cm., fondo: 94 cm.  
altura asiento: 45 cm.,  
ancho interior: 52 cm.,  
altura brazo: 67 cm.

**Precio: 274 € + IVA**




## SILLÓN F181 Abatible respaldo partido

- Estructura en madera maciza de haya de 1ª calidad.
- Tapicería Vinílica.
- Barnices de Poliuretano.
- Reclinable en 4 posiciones.
- Posibilidad sólo un respaldo.
- Medidas:  
Alto. 118 cm., ancho: 66 cm., fondo: 77 cm.  
altura asiento: 46 cm., altura brazo: 61 cm.

**Precio: 237 € + IVA**

# MOBILIARIO BUTACAS DOBLES Y TRASLADO



## REPOSAPIÉS ABATIBLE

- Estructura en madera maciza de haya de 1ª calidad.
- Tapicería Vinílica Dynactiv amplia carta de colores.
- Tejido ignífugo, anti abrasión, MRSA y fácil limpieza.
- Barnices de Poliuretano.
- Medidas:  
Alto: 48 cm., ancho: 49 cm., fondo: 46 cm.

**Precio: 91,45 € + IVA**



## REPOSAPIÉS FIJO

- Estructura en madera maciza de haya de 1ª calidad.
- Tapicería Vinílica Dynactiv amplia carta de colores.
- Tejido ignífugo, anti abrasión, MRSA y fácil limpieza.
- Barnices de Poliuretano.
- Medidas:  
Alto: 40 cm., ancho: 46 cm., fondo: 40 cm.

**Precio: 62 € + IVA**



## SOFÁ F182 dos plazas con 2 cuerpos

- Estructura en madera maciza de haya de 1ª calidad.
- Tapicería Vinílica.
- Barnices de Poliuretano.
- Medidas:  
Alto total respaldo: 116 cm., ancho: 120 cm., altura asiento: 45 cm., ancho interior: 48 cm.

**Precio: 297 € + IVA**



## SOFÁ F181 dos plazas

- Ideal residentes por facilidad para levantarse y comodidad.
- Estructura en madera maciza de haya de 1ª calidad.
- Tapicería Vinílica.
- Barnices de Poliuretano.
- Medidas:  
Alto: 89 cm., ancho: 112 cm., fondo: 66 cm., altura asiento: 46 cm., altura brazo: 61 cm.

**Precio: 290 € + IVA**



## SILLÓN R509 traslado

- Con ruedas.
- Barnices de Poliuretano.
- Medidas:  
Alto total respaldo: 112, altura asiento: 45 cm., ancho interior: 52 cm.

**Precio traslado fijo: 395 € + IVA**

**Precio traslado abatible: 438 € + IVA (modelo foto)**



## SILLÓN F190 Abatible y traslado

- Estructura en madera maciza de haya de 1ª calidad.
- Posibilidad de respaldo partido.
- Tapicería Vinílica.
- Barnices de Poliuretano.
- Posibilidad respaldo partido.
- Medidas:  
Alto: 128 cm., ancho: 66 cm., fondo: 77 cm., altura asiento: 53 cm., altura brazo: 67 cm.

**Precio: 299 + IVA (sin mesita)**

**Precios indicados para un mínimo de 10 unidades, consultar precios para cantidades inferiores.  
Transporte ya incluido y amplia gama de colores a escoger.**

**Mantenemos los precios del año 2017**

# MOBILIARIO SILLONES



## SILLÓN F200

**Precio: 350 € + IVA** (2 plazas)

**Precio: 435 € + IVA** (3 plazas)



## SILLÓN F200 brazos tapizados

**Precio: 440 € + IVA** (brazos tapizados, 2 plazas)

**Precio: 510 € + IVA** (brazos tapizados, 3 plazas)

- Sillón con asiento y respaldo fijo, ideal para zonas comunes y recepciones.
- Patas de madera de haya (color a escoger).
- Posibilidad de 2 ó 3 plazas.
- Altura de asiento: 45 cm.



## SILLÓN R501

- Sillón relax manual gran confort.
- Opción motor eléctrico de apertura y cierre.
- Opción motor poner de pie.
- Goma ignífuga HR.
- Opción ruedas posteriores.
- Opción manta y cabecilla para conseguir un mayor confort.
- Medidas:  
Alto: 105 cm., ancho: 72 cm., fondo: 80 cm.

**Precio: 359 € + IVA**



## SILLÓN R503

- Sillón relax manual gran confort.
- Opción motor eléctrico de apertura y cierre.
- Goma ignífuga HR.
- Posibilidad incorporar orejeras y cabecilla.
- Medidas:  
Alto: 112 cm., ancho: 65 cm., fondo: 80 cm.  
ancho interior: 52 cm

**Precio: a partir de 359 € + IVA**



## SILLÓN R507

- Sillón relax manual gran confort.
- Opción de motor eléctrico de apertura y cierre.
- Goma ignífuga HR.
- Ideal uso grúas geriátricas.
- Opción manta y cabecilla para conseguir un mayor confort.
- Medidas:  
Alto: 110 cm., ancho: 72 cm., fondo: 80-170 cm.  
altura asiento: 45 cm., ancho interior: 52 cm.

**Precio: 379 € + IVA**

**Precios indicados para un mínimo de 10 unidades, consultar precios para cantidades inferiores.**

**Transporte ya incluido y amplia gama de colores a elegir de tejido ignífugo, resistente a la abrasión, eficacia contra las bacterias (MRSA).**

**Mantenemos los precios del año 2017**

## ACCESORIOS



### SILLA BAÑO

- Silla para uso en ducha, lavabo e inodoro.
- Peso máximo 150kg
- Reposabrazos de fácil colocación para traspaso de grúa.

**Precio: 253 € + IVA**



### CARRO DE LAVADO HIDRÁULICO

- Ideal para personas con poca movilidad para su higiene, y totalmente adecuado para el uso del cuidador. Excelente confort y uso y fácil limpieza y extracción del agua.
- Inox pulido y también disponible en inox esmaltado para conseguir la mayor duración posible.



### ALFOMBRA ANTICAIDAS

- Alfombra con sensores de presión diseñada para la seguridad y la asistencia inmediata a personas con demencia o desorientación.
- Colocada al lado de la cama o delante de una puerta, avisa al cuidador inmediatamente de la caída o abandono de la cama por parte del paciente, o bien de su salida de la habitación o estancia prefijada.

**Precio: 575 € + IVA con kit transmisor completo (emisor y receptor)**



### PROTECTOR DE BARANDILLA

- Protector acolchado para barandillas de cama. Protege al paciente de golpes contra las barandillas e impide introducir los brazos y piernas entre las barras de las mismas.
- Foam de alta densidad
- Tapicería Ignífuga (M-2)
- Lavable con paño húmedo.
- Sujeción por 3 cintas con cierres de tridente ajustables.

### CARRO DE CURAS

- Fabricado en Acero inox. 18/10
- 2 cajones.
- 2 cestas ISO 60x40x100
- Cubo de residuos lateral en polipropileno.
- Ruedas de 100 mm, 2 con freno.
- Medidas: 62x51x88 cm.

**Precio: 625 € + IVA**



# CAMAS ARTICULADAS CAMAS



## MODELO ELENA

- Somier articulado 4 planos, lámina de 38 y mecanizadas en zona lumbar, tacos de caucho y motor con vuelta a cero por corte de corriente, pata fija 30 cm.
- Juego de barandas de cuatro barras inoxidables y juego de cabecero y piecero.
- **Posibilidad distancia mínima del suelo 21 cm con ruedas, ideal para Alzheimer.**

**Precio: 485 € + IVA**



Altura total de somier con patas.  
Patas regulables H-39 hasta H-59  
Patas con ruedas H-39



Subir y bajar la espalda    Subir y bajar las piernas    Subir y bajar la espalda y las piernas a la vez



## PACK GERIATRÍA

- Lecho de cuatro planos y tres articulaciones.
- Lamas de madera vaporizada suspensas sobre tacos de caucho.
- Estructura de acero terminado en Epoxi-Poliéster secado horno a 190°.
- Sistema de elevación con estructura de acero con perfiles de 2 mm. de espesor y terminado en Epoxi-Poliéster secado horno a 190°.
- Accionamiento eléctrico con función REST para puesta a cero en caso de corte de suministro eléctrico.
- Elevación en horizontal de 44 a 84 cm.
- 4 Ruedas de 100 mm. de diámetro con sistema anti-hilos, freno independiente simultáneo.
- Cabecero y piecero en fibra de madera acabado en haya.
- Barandillas de 4 barras de acero inoxidable y escamoteables.
- Soportes para incorporador y porta-sueros.

**Precio: 730 € + IVA**



Subir y bajar la espalda    Subir y bajar las piernas    Subir y bajar la espalda y las piernas a la vez    Subir y bajar la cama horizontalmente



## MODELO ALZHEIMER CARRO ELEVADOR

- Lecho de cuatro planos y tres articulaciones.
- Lamas de madera vaporizada, suspensas sobre tacos de caucho con regulación lumbar.
- Estructura de acero terminado de epoxi-poliéster secado horno.
- Sistema de elevación sistema de tren y antitredelemburg.
- Accionamiento eléctrico con función REST para puesta a cero en caso de corte del suministro eléctrico.
- Elevación en horizontal de H-37 a H-77 cm (sin colchón).
- Soportes para incorporador y portasueros.
- 4 ruedas de 100 mm de diámetro con sistema anti-hilos, con freno.
- Permite la utilización de grúa.
- Peso máximo 150kg

**Opción Alzheimer (altura mínima 22 cm con lama de 53 o 24 cm con lama de 38 con ruedas de 75mm y cambio de tacos)**

**Precio: 725 € + IVA (con barandillas de madera)**

**Precio: 820 € + IVA (con barandillas de 4 barras de acero inox.)**



Subir y bajar la espalda    Subir y bajar las piernas    Subir y bajar la espalda y las piernas a la vez    Subir y bajar la cama horizontalmente

**Montaje no incluido, disponemos de montadores que se desplazan por la península con precios en función del pedido. Consultar diferentes medidas. Precio pedido mínimo 5 unidades.**



## ACCESORIOS CAMAS



### CABECERO Y PIECERO

- Juego de cabecero H-60 y piecero H-48 en DMF de 19 mm.
- Color Haya.



### BARANDILLAS

- Juego de barandillas plegables de acero inox. con sistema anti-atrapamientos y bloqueo automático en posición elevada.
- Tubo 20 mm.

**Precio: 165 € + IVA**



### RUEDAS

- Juego de patas con rueda H-38.
- Cada par, una con freno.

**Transporte incluido.**




### ALMOHADA VISCOELÁSTICA

- Es suave, fresca, natural y muy transpirable.
- Viscoelástica 100% con aceite de soja.

### ALMOHADA MICROFIBRA

- Núcleo de microfibra de alta calidad.
- Se amolda a la curvatura del cuello y no se apelmaza.



### COLCHÓN CONFORT VISCO HR

- Ofrece una estructura de gran capacidad de descarga, recuperación y alivio de presiones eliminando los puntos de presión corporal, y favoreciendo la circulación sanguínea.
- Funda exterior ignífuga, impermeable antibacterias y lavable a 95°.



### GRUA CAMBIAPAÑALES O BIPEDESTACIÓN

- La grúa eléctrica de bipedestación está diseñada para facilitar la incorporación o elevación de una persona desde cualquier tipo de asiento o silla de ruedas, así como el cambio de pañales y su transferencia a otro lugar, de manera sencilla, segura y rápida.

**- Carga máxima 160 kg.**

**- Incluye arnés.**

**Precio: 798 € + 10% IVA**


**Precio arnés suelto: 145 € + IVA**

### GRUA GERIÁTRICA

- Grúa de uso múltiple diseñada para ofrecer al usuario una segura y eficaz transferencia.
- Sistema de arranque y parada que garantiza movimientos suaves.
- Bajada de emergencia en la caja de accionamiento y control de elevación.
- Apertura eléctrica de patas.
- Patas delanteras direccionadas ligeramente hacia el exterior.

**- Carga máxima de seguridad: 165kg.**

**Precio: 745 € + 10% IVA**



# ELECTRODOMÉSTICOS - LAVANDERÍA

## LAVADORAS Y SECADORAS



### LAVADORA ALTA VELOCIDAD MODELOS LS / FACTOR G450

- Lavadoras flotantes de alto centrifugado, no necesitan anclaje.
- Pantalla táctil (4,3") con microprocesador completamente programable (26 programas de fábrica modificables, resto libre programación).
- 3 entradas de agua (fría-caliente y descalcificada).
- Mueble, cuba y tambor en acero inoxidable.

**Precio 10 Kg: 4720 € + IVA**

**Precio 13 Kg: 6125 € + IVA**

**Precio 18 Kg: 8150 € + IVA**

Versión eléctrica, consultar versión vapor.




### SECADORA

- Aislamiento total en todo el mueble tanto térmica como acústicamente (Top Isolation).
- Sistema de recirculación inteligente del aire (Air recovery system).
- Varía automáticamente la velocidad del tambor en función del grado de humedad de la ropa (Drum Speed + Humidity sensor), (Smart-dry).
- Sistema automático anti-incendios de serie.
- Doble cristal en la puerta para evitar fugas de temperatura.
- Programación mediante Microprocesador PM, 9 programas pre-establecidos y modificables.
- Inversión de giro de serie, para evitar posibles enrollamientos en la ropa y así reducir el tiempo de secado (Spin Stop).

**Precio 11 Kg: 4290 € + IVA**

**Precio 17 Kg: 4525 € + IVA**

Versión eléctrica, consultar modelos de gas o vapor.



### PLANCHADORAS MURALES

- **Microprocesador**
- Murales entrada y salida de la ropa por la parte delantera.
- Cubeta de aluminio especialmente trabajada para ofrecer una larga duración.
- Mueble en Skin Plate gris y panel superior en acero inoxidable.
- Rodillo de acero pulido, provista de barra salva dedos de color verde.
- Modelo estándar: Rodillo de acero pulido recubierto en poliéster y funda de algodón.
- Modelo rodillo 1000 mm y longitud 250 mm

**Precio eléctrica: 2999 € + IVA**

Incluido puesta en marcha y garantía 12 meses. Posibilidad garantía 24 meses consultar precios.

# ELECTRODOMÉSTICOS - LAVANDERÍA

## LAVADORAS Y PLANCHAS



### COLUMNA LAVADO

- Lavadoras flotantes de alto centrifugado, no necesitan anclaje.
- Cuba y tambor en acero inoxidable.
- 2 entradas de agua (fría-caliente).
- Mueble va en función del modelo a escoger.
- Microprocesador programable con programas pre-establecidos.
- Jabonera preparada para dosificación líquida.
- Permiten pasar la ropa directamente a la calandra sin necesidad de secado previo (ropa lisa).
- Secadoras con microprocesador programable con 7 programas pre-establecidos.
- La transmisión mediante correa y polea.
- Versión mueble: blanco e inox (frontal y tapa superior).
- Flujo de aire Radial, mayor eficiencia en el secado.
- Filtro plano de fácil limpieza (se puede limpiar sin desmontar).
- Enfriamiento progresivo para evitar posibles arrugas al final del ciclo (Cool Down).
- Disminuye el consumo energético, a la vez que preserva la parte mecánica (variador frecuencia).

**Precio: 5950 € + IVA** Modelo 10 kg inox (foto)

**Precio: 4995 € + IVA** Modelo 10 kg. blanco



### MESA DE REPASO

- Mesa aspirante con plato universal y calentada eléctricamente.
- Versión con caldera eléctrica incorporada, bomba de alimentación de agua, depósito de agua y plancha de vapor.
- Aspirador monofásico incorporado accionado mediante pedal.
- Temperatura del plato regulable por termostato.
- Pedales a ambos lados de la máquina.
- Opción brazo mangas.

**Precio: 1990 € + IVA**



### GENERADOR DE VAPOR

- Consiste en una pequeña caldera o generador eléctrico aislado térmicamente, y dotado de una plancha de mano.
- Alimentación de agua manual.
- Control automático de la presión mediante termostato fijo.
- Carros de apoyo y transporte opcionales.
- Potencia caldera 1450w.
- Capacidad caldera 4l.

**Precio: 625 € + IVA**

Incluido puesta en marcha y garantía 12 meses. Posibilidad garantía 24 meses consultar precios.

# ELECTRODOMÉSTICOS - RESTAURACIÓN

## CARROS DE COMIDA



### CARRO CERRADO

- Carro de transporte de comida con puertas, con manetas, con bisagra de giro 180°
- Asa de empuje para facilitar el manejo
- 4 parachoques angulares de goma no marcante
- Posibilidad de realizarlo con aislamiento de fibra de vidrio en paredes, techo, base y puertas.

**Precio: 1750 € + IVA**

(Precio modelo 2 niveles x 10 bandejas)  
Consultar precios modelos aislados



### ARMARIO CALIENTE

- Construcción en acero inoxidable.
- Parte trasera, paredes, techo y puertas de doble pared y aislamiento térmico con fibra de vidrio.
- Capacidad según modelo para rejillas y/o cubetas Gastronorm 1/1 o rejillas 600 x 400mm.
- Guías de acero inox. AISI 304, con sistema anti-vuelco (espacio entre nivel de 65mm.).
- Puertas con maneta tipo frigorífico y marco de burlete en silicona fácilmente sustituible, con bisagra de giro 180°.
- Panel de mandos con termostato de control de 0°C a 90°C, termómetro y luz piloto de funcionamiento en situación protegida de golpes.
- Cable de conexión monofásico con toma de tierra.
- Posibilidad kit ruedas de goma 125 mm, dos con freno.
- Calefacción mediante resistencia eléctrica con óptimo reparto de distribución del calor.

**Precio: 1390 € + IVA (modelo sin ruedas)**

Consultar diferentes niveles y opciones.



### CARRO CALIENTE

- Construcción en acero inox. AISI 304.
- Encimera lisa matizada con cantos redondos en acabado pulido espejo.
- Parte trasera, paredes, techo, puertas de doble pared y aislamiento térmico con fibra de vidrio.
- Capacidad para rejillas y/o cubetas Gastronorm 1/1.
- Guías de acero inoxidable AISI 304, con sistema anti-vuelco (espacio entre nivel de 65mm.).
- Puertas con maneta tipo frigorífico y marco de burlete en silicona fácilmente sustituible, con bisagra de giro 180°.
- Asa de empuje empotrada en lateral del carro para facilitar el manejo y el paso por sitios estrechos.
- Panel de mandos con termostato de control de 0°C a 90°C, termómetro y luz piloto de funcionamiento en situación protegida de golpes.
- Parachoques de goma no marcante en todo el perímetro del carro de 40 x 40 mm.
- 4 ruedas giratorias de 150 mm. de diámetro (2 de ellas con freno), con ancha banda de rodadura de goma anti-mancha.
- Cable de conexión monofásico con toma de tierra, rizado con capacidad de extensión de 3000 mm. y soporte para cable fijado a un lateral del carro.
- Calefacción mediante resistencia eléctrica.
- Con barandilla de acero inox. en parte superior

**Precio: 4400 € + IVA**

# ELECTRODOMÉSTICOS - RESTAURACIÓN

## LAVAVAJILLAS Y HORNOS



### HORNO GASTRONOMIA

- Cámara en acero inox. Aisi 304.
- Con esquinas redondeadas.
- Pack portabandejas extraíble para limpieza.
- Termostato de seguridad.
- Humificador manual temporizado.
- Medidas exteriores: 665 x 815 x 690 h mm.
- Distancia entre parrillas: 65 mm.
- Potencia: 9000 w.
- Temperatura máxima: 250° C.
- Peso: 80 kg.



### HORNO REPOSTERIA

- Especial para panadería/gastronomía.
- Dimensiones externas: 815 x 890 x 1290 mm.
- Capacidad: 10 x (600 x 400 mm).
- Potencia: 18,0 kW.
- Control analógico. Humedad regulable.
- Con temporizador 0-120 min + modo continuo.
- Alarma. Termostato seguridad.
- Inversor giro.
- Lámpara interior.



### LAVAVAJILLAS DE PUERTA GRANDE

- Construcción en acero inoxidable.
- Producción horaria: 720 platos/h.
- Posibilidad de lavar platos de gran diámetro y bandejas de 480 x 420 mm.



### LAVAVAJILLAS DE CAPOTA

- Construcción en acero inoxidable.
- Cuba de lavado y capota con doble pared, mejorando el sistema de aislamiento acústico y reduciendo las pérdidas de calor en el interior.
- Funcionamiento electrónico.
- Producción horaria: 1.200 platos/h.

# LAVANDERÍA - LIMPIEZA

## CARROS DE ROPA



### MODELO G250

- Base rodante para cubeta de 250 lts.
- Acero inox. 18/8, sin cubetas.
- Medidas Largo 85 x Ancho 59 x Alto 51
- Plataforma móvil, de tubo de acero de gran resistencia, con tratamiento EPOXI.
- Dos ruedas giratorias.

**Precio: 320 € + IVA**



### MODELO G37

- Carro perchero de tubo cromado de Ø 25 mm.
- Con soporte ropero telescópico.
- Con 1 o 2 bandejas de polipropileno reforzado.
- Ruedas de Ø 125 mm.
- Medidas: Largo 95 x Ancho 55 x Alto 185.

**Precio: 225 € + IVA**



### MODELO G10

- Carro con 4 bandejas de plástico polipropileno, color gris, cromado.
- 2 bolsas plastificadas.
- Asas telescópicas.
- Ruedas de Ø 125 mm.
- Se fabrica en acero inox. 18/8
- Capacidad bolsa: 114 Lts./c.u.

**Precio: 315 € + IVA (cromado)**

**Precio: 370 € + IVA (acero inox.)**



### MODELO G11

- Carro con chasis cromado.
- Con bandeja de soporte de plástico de polipropileno.
- 1 bolsa plastificada.
- Ruedas de Ø 125 mm.
- Se fabrica en acero inox. 18/8
- Capacidad bolsa: 252 Lts.

**Precio: 175 € + IVA (cromado)**

**Precio: 239 € + IVA (acero inox.)**



### MODELO G113

- Carro chasis cromado
- Bandeja de soporte de plástico de polipropileno, con 3 bolsas plastificadas para mejorar la clasificación.
- Ruedas de Ø 125 mm.
- Disponible también en acero inox.

**Precio: 190 € + IVA (cromado)**

**Precio: 240 € + IVA (acero inox.)**

# LAVANDERÍA - LIMPIEZA

## CARROS DE LIMPIEZA



### MODELO G50

- Carro con 3 bandejas de plástico polipropileno, color gris, chasis cromado.
- 1 bolsa plastificada.
- Asa telescópica.
- Ruedas de Ø 125 mm.
- Se fabrica en acero inox. 18/8.
- Capacidad bolsa: 77 Lts./c.u.

**Precio: 218 € + IVA (acero inox.)**



### MODELO G39

- Carro fregado fácil.
- Tubo acero inox. 18/8 de Ø 25 mm.
- Bandeja de polipropileno reforzado.
- 2 cubos de 12 Lts.
- Prensa.
- Ruedas de Ø 75 mm con paragolpes.

**Precio: 187 € + IVA (acero inox. con cesta)**



### MODELO G56

- Carro súper limpieza.
- 3 bandejas de polipropileno.
- Chasis cromado.
- 1 bolsa plastificada.
- Asa telescópica.
- Ruedas de Ø 125 mm. con paragolpes.
- 4 cubos de 6 Lts., 2 cubos de 25 Lts.
- 1 prensa.
- Es aconsejable en acero inox.

**Precio: 335 € + IVA (acero inox.)**



### CARRETILLA

- Carretilla en acero inox. 18/8 con doble baranda.
- Preparada para varias utilidades.
- Ruedas de Ø 160 mm.
- Medidas: Largo 117 x Ancho 60 x Alto 105.

**Precio: 469 € + IVA**

**Transporte península ya incluido.**

**Proveedor de equipamiento y mobiliario de:**



C/ Hoces del Duratón 57 - 37008 Salamanca  
tlf. 923 018 139 - móv. 626 843 014  
info@nhtasistencial.com

[www.nhtasistencial.com](http://www.nhtasistencial.com)